

インターネットによる「合否照会システム」利用方法

本学では、スマートフォン・パソコンで合否を照会するシステムを利用します。
照会に際しては、「受験番号」と「暗証番号(誕生日)」が必要となります。

【合否照会システム利用上の注意】

- ① 操作方法や受験番号および合否に関するお問い合わせには、一切お答えできませんのでご了承ください。
- ② インターネットによる照会で、つながりにくい場合は、しばらく時間を置いてから再度操作をおこなってください。
- ③ 「受験票」と「学生募集要項」は、合格発表日まで保管してください。
- ④ 合否照会において、「誤操作」「見間違い」等を理由とした入学手続きは認めません。
- ⑤ 合否照会システムの利用可能時間は、合格発表日より3日間です。初日は午前10時からご利用いただけます。

WEB(スマートフォン・パソコン)による合否確認方法

下記のアドレス(URL)またはQRコードからアクセスしてください。間違いのないようアドレスを確認のうえ、アクセスしてください。

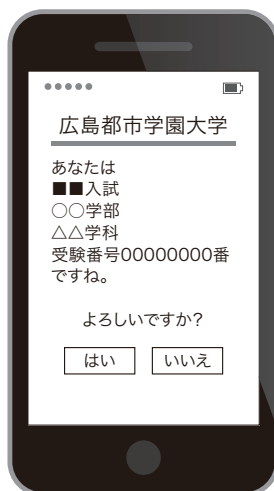
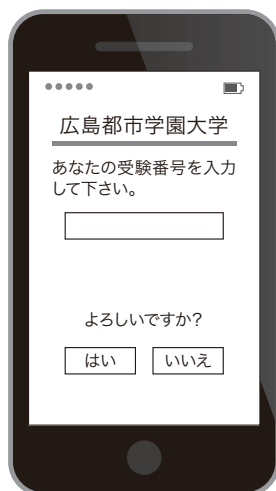
<https://www.gouhi.com/hcu/>



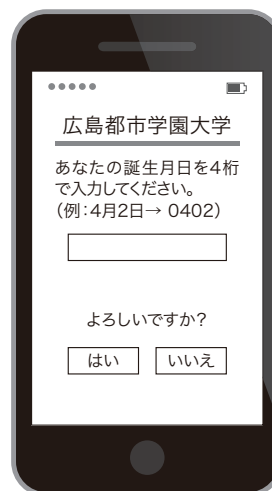
このQRコードからもアクセスできます

(1) スマートフォンによる合否確認方法

■ 受験番号を入力



■ 誕生日4桁を入力

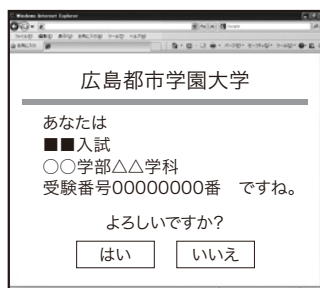
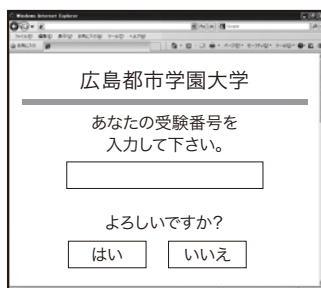


合否案内が画面に表示されます。

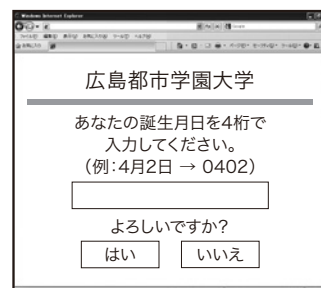
入力した受験番号の内容を確認してください。

(2) パソコンによる合否確認方法(画面操作手順)

■ 受験番号を入力



■ 誕生日4桁を入力



合否案内が画面に表示されます。

入力した受験番号の内容を確認してください。